

## Buji (B-şekil) Softone Buji B35



### Ampul:

- Mum şekilli, gazlı, E14-duylu normal ampuller

### Özellikleri:

- İnce beyaz ya da pastel bir renkte, zarif ve göz almayan ışık
- Dim edilebilir ve her konumda yanabilir
- Renk geriverim endeksi 100 (R<sub>a</sub>)'dür

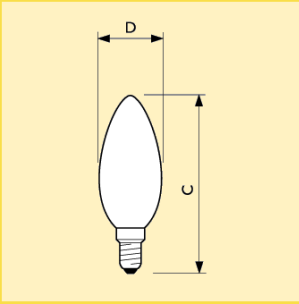
### Faydaları:

- Evdeki renkleri canlandırır ve iç dekorasyona yeni bir boyut katar
- Üst düzeyde görsel konfor ve hoş, dinlendirici bir atmosfer yaratır

### Uygulama alanları:

- Özellikle avize ve süslü duvar apliklerinde standart mum ampuller yerine kullanılabilir

- Çok çeşitli dekoratif aydınlatma mekanlarına uygundur
- Evlerde; oturma ve yemek odaları, yatak odaları
- Otellerde girişler, restoranlar, yatak odaları, koridorlar, konferans salonları ve fuayeler
- Kulüpler ve sosyal alanlar
- Balo salonları



Boyutlar (mm)

C	D
max.	nom.
100	35

Tip	Ampul gücü	Duy/soket	Gerilim	Ticari ürün adı				Lümen çıkışı (lm)	Renk geriverim endeksi (R <sub>a</sub> )	Sipariş numarası
				Ampul şekli	Ampul kavanozu kaplaması	Paketleme türü	Paketleme şekli			
Softone	25W	E14	230V	B35	WH	1CT	10X10F	195	100	8711500... 034151 50
Softone	40W	E14	230V	B35	WH	1CT	10X10F	365	100	034168 50
Softone	60W	E14	230V	B35	WH	1CT	10X10F	580	100	034175 50

5102090705

## Buji (B-şekil) Softone Buji B35

### Ek teknik veriler

Ürün adı	Ampul kavanozu kaplaması	Enerji Verimliliği Etiketi	Ortalama ömür (h)	Ayarlanabilir	Yanma konumu
Softone 25W E14 230V B35 WH	YUMUŞAK BEYAZ	F	1000	evet	EVRENSEL
Softone 40W E14 230V B35 WH	YUMUŞAK BEYAZ	F	1000	evet	EVRENSEL
Softone 60W E14 230V B35 WH	YUMUŞAK BEYAZ	-	1000	evet	S90

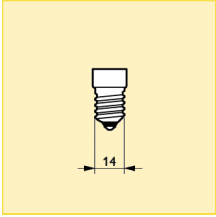
### Lojistik bilgi

Ürün adı	Paketleme türü	Paket tipi tanımı	Dış ambalaj içindeki paket adedi	Paketleme şekli	Paket birimi
Softone 25W E14 230V B35 WH	1CT	1 Lamp in a Folding Carton	100	10X10F	1
Softone 40W E14 230V B35 WH	1CT	1 Lamp in a Folding Carton	100	10X10F	1
Softone 60W E14 230V B35 WH	1CT	1 Lamp in a Folding Carton	100	10X10F	1

Ürün adı	Paket uzunluğu (mm)	Paket genişliği (mm)	Paket yüksekliği (mm)	Parça başına Brüt Ağırlık (g)	Net ağırlık (g)
Softone 25W E14 230V B35 WH	376	191	220	23.5	15.2
Softone 40W E14 230V B35 WH	376	191	220	23.5	15.2
Softone 60W E14 230V B35 WH	376	191	220	23.5	15.2

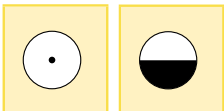
### Duy/ soket

E14



### Yanma konumu

Evrensel S90



## Buji (B-şekil) Softone Buji B35 Buzlu



### Ampul:

- İçten buzlu camlı, mum şekilli, vakumlu ya da gazlı B veya E duylu ampuller

### Özellikleri:

- İnce ve buzlu camlı ampuller düşük parlıtlı bir atmosfer yaratır
- Dim edilebilir ve her konumda yanabilir
- Renk geriverim endeksi 100 (R<sub>a</sub>)'dür

### Faydaları:

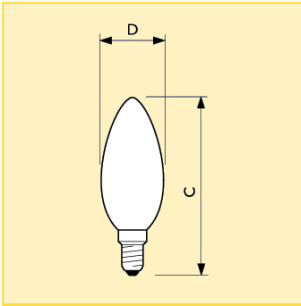
- Klasik avizeler, şamdanlar, duvar apliklerinin vs.nin şıklığını artıran zarif ampuller
- Konforlu ve ferah bir ortam yaratır, abajurla ya da abajur olmadan kullanılabilir

### Uygulama alanları:

- Evlerde; oturma ve yemek odaları, holler ve çalışma odaları

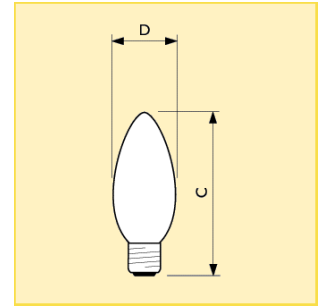
- Otellerde girişler, restoranlar, yatak odaları, koridorlar, konferans salonları ve fuayeler
- Kulüpler ve sosyal alanlar
- Balo salonları
- Mağazalar ve butikler

Tip	Ampul gücü	Duy/soket	Ticari ürün adı					Lümen çıkışı (lm)	Renk geriverim endeksi (R <sub>a</sub> )	Boyut. No.	Fotoğraf harf	Sipariş numarası
			Gerilim	Ampul şekli	Ampul kavanozu kaplaması	Paketleme türü	Paketleme şekli					
Standard	25W	E14	230V	B35	FR	1CT	10X10F	215	100	1	A	8711500... 011718 50
Standard	40W	E14	230V	B35	FR	1CT	10X10F	410	100	1	A	011336 50
Standard	60W	E14	230V	B35	FR	1CT	10X10F	670	100	1	A	011763 50
Standard	60W	E27	230V	B35	FR	1CT	10X10F	630	100	2	B	056511 50



Boyutlar (mm)

Boyut. No.	C max.	D nom.
1	100	35



Boyutlar (mm)

Boyut. No.	C max.	D nom.
2	96.5	35

## Buji (B-şekil) Softone Buji B35 Buzlu

### Ek teknik veriler

Ürün adı	Ampul kavanozu kaplaması	Enerji Verimliliği Etiketi	Ortalama ömür (h)	Ayarlanabilir	Yanma konumu
Standard 25W E14 230V B35 FR	Soft	E	1000	evet	EVRENSEL
Standard 40W E14 230V B35 FR	Soft	E	1000	evet	EVRENSEL
Standard 60W E14 230V B35 FR	Soft	-	1000	evet	EVRENSEL
Standard 60W E27 230V B35 FR	Soft	-	1000	evet	S90

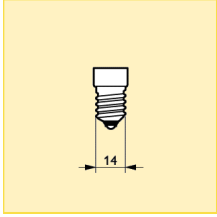
### Lojistik bilgi

Ürün adı	Paketleme türü	Paket tipi tanımı	Dış ambalaj içindeki paket adedi	Paketleme şekli	Paket birimi
Standard 25W E14 230V B35 FR	1CT	1 Lamp in a Folding Carton	100	10X10F	1
Standard 40W E14 230V B35 FR	1CT	1 Lamp in a Folding Carton	100	10X10F	1
Standard 60W E14 230V B35 FR	1CT	1 Lamp in a Folding Carton	100	10X10F	1
Standard 60W E27 230V B35 FR	1CT	1 Lamp in a Folding Carton	100	10X10F	1

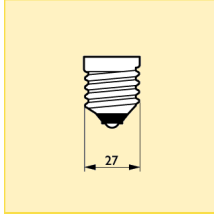
Ürün adı	Paket uzunluğu (mm)	Paket genişliği (mm)	Paket yüksekliği (mm)	Parça başına Brüt Ağırlık (g)	Net ağırlık (g)
Standard 25W E14 230V B35 FR	376	191	220	23.5	15.01
Standard 40W E14 230V B35 FR	376	191	220	23.5	15.20
Standard 60W E14 230V B35 FR	376	191	220	23.5	15.01
Standard 60W E27 230V B35 FR	376	191	220	24.0	15.88

### Duy/ soket

E14



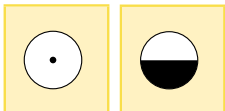
E27



### Yanma konumu

Evrensel

S90



## Buji (B-şekil) Softone Buji B35 Şeffaf



### Ampul:

- Şeffaf ya da buzlu cam, mum şekilli ve vakumlu ya da gazlı E-duylu ampuller

### Özellikleri:

- Işıltılı görüntüler için tasarlanmış zarif, şeffaf kristal ampuller
- Klasik ışıltıda bir atmosfer yaratır

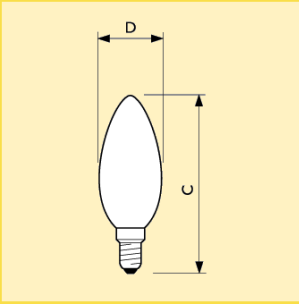
- Dim edilebilir ve her konumda yanabilir
- Renk geriverim endeksi 100 (R<sub>a</sub>)'dür

### Faydaları:

- Dekoratif cam şamdanlar ve duvar apliklerinin şıklığını artırır
- Parlak ve görünür filaman, zenginleştirilmiş bir aydınlatma etkisi için küçük ışıltılar ekler

### Uygulama alanları:

- Evlerde; oturma ve yemek odaları, holler ve çalışma odaları
- Otellerde girişler, restoranlar, yatak odaları, koridorlar, konferans salonları ve fuayeler
- Kulüpler ve sosyal alanlar
- Balo salonları
- Mağazalar ve butikler



Boyutlar (mm)

C	D
max.	nom.
100	35

Tip	Ticari ürün adı							Lümen çıkışı (lm)	Renk geriverim endeksi (R <sub>a</sub> )	Sipariş numarası 8711500...
	Ampul gücü	Duy/soket	Gerilim	Ampul şekli	Ampul kavanozu kaplaması	Paketleme türü	Paketleme şekli			
Standard	25W	E14	230V	B35	CL	1CT	10X10F	215	100	011602 50
Standard	40W	E14	230V	B35	CL	1CT	10X10F	410	100	011633 50
Standard	60W	E14	230V	B35	CL	1CT	10X10F	670	100	011671 50

570209075

## Buji (B-şekil) Softone Buji B35 Şeffaf

### Ek teknik veriler

Ürün adı	Ampul kavanozu kaplaması	Enerji Verimliliği Etiketi	Ortalama ömür (h)	Ayarlanabilir	Yanma konumu
Standard 25W E14 230V B35 CL	Şeffaf	E	1000	evet	EVRENSEL
Standard 40W E14 230V B35 CL	Şeffaf	E	1000	evet	EVRENSEL
Standard 60W E14 230V B35 CL	Şeffaf	-	1000	evet	EVRENSEL

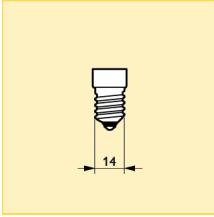
### Lojistik bilgi

Ürün adı	Paketleme türü	Paket tipi tanımı	Dış ambalaj içindeki paket adedi	Paketleme şekli	Paket birimi
Standard 25W E14 230V B35 CL	1CT	1 Lamp in a Folding Carton	100	10X10F	1
Standard 40W E14 230V B35 CL	1CT	1 Lamp in a Folding Carton	100	10X10F	1
Standard 60W E14 230V B35 CL	1CT	1 Lamp in a Folding Carton	100	10X10F	1

Ürün adı	Paket uzunluğu (mm)	Paket genişliği (mm)	Paket yüksekliği (mm)	Parça başına Brüt Ağırlık (g)	Net ağırlık (g)
Standard 25W E14 230V B35 CL	376	191	220	23.5	15.2
Standard 40W E14 230V B35 CL	376	191	220	23.5	15.2
Standard 60W E14 230V B35 CL	376	191	220	22.8	15.2

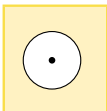
### Duy/ soket

E14



### Yanma konumu

Evrensel



## Buji (B-şekil) Dekoratif Buji Burgulu BW Buzlu



### Ampul:

- Şeffaf, içi buzlu cam, burgulu, mum şekilli ve vakumlu ya da gazlı B-duyulu ampuller

### Özellikleri:

- Her konumda yanma pozisyonu, 60W dışında dik pozisyonda çalışmalıdır, duy-aşağı (tolerans 90°)

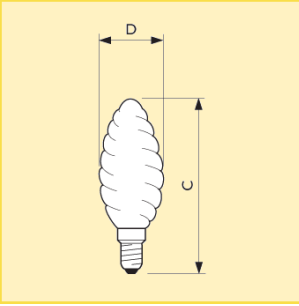
- Dim edilebilir ve her konumda yanabilir
- Renk geriverim endeksi 100 (R<sub>a</sub>)'dür

### Faydaları:

- Buzlu ve burgulu mum şekilli ampuller, keskin gölgeler oluşturmadan yayılan bir ışık verir

### Uygulama alanları:

- Evlerde, oturma ve yemek odaları, holler ve çalışma odaları
- Otellerde girişler, restoranlar, yatak odaları, koridorlar, konferans salonları ve fuayeler
- Kulüpler ve sosyal alanlar
- Balo salonları
- Mağazalar ve butikler



Boyutlar (mm)

C	D
max.	nom.
100	35

Tip	Ampul gücü	Duy/soket	Gerilim	Ticari ürün adı				Lümen çıkışı (lm)	Renk geriverim endeksi (R <sub>a</sub> )	Sipariş numarası
				Ampul şekli	Ampul kavanozu kaplaması	Paketleme türü	Paketleme şekli			
Deco	25W	E14	230V	BW35	FR	1CT	4X5F	210	100	8711500... 011732 38
Deco	40W	E14	230V	BW35	FR	1CT	4X5F	400	100	011756 38

8210060705

## Buji (B-şekil) Dekoratif Buji Burgulu BW Buzlu

### Ek teknik veriler

Ürün adı	Ampul kavanozu kaplaması	Ortalama ömür (h)	Ayarlanabilir	Yanma konumu
Deco 25W E14 230V BW35 FR	Soft	1000	evet	EVRENSEL
Deco 40W E14 230V BW35 FR	Soft	1000	evet	EVRENSEL

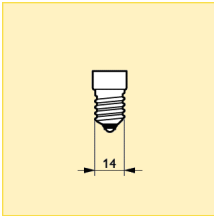
### Lojistik bilgi

Ürün adı	Paketleme türü	Paket tipi tanımı	Dış ambalaj içindeki paket adedi	Paketleme şekli	Paket birimi
Deco 25W E14 230V BW35 FR	1CT	1 Lamp in a Folding Carton	20	4X5F	1
Deco 40W E14 230V BW35 FR	1CT	1 Lamp in a Folding Carton	20	4X5F	1

Ürün adı	Paket uzunluğu (mm)	Paket genişliği (mm)	Paket yüksekliği (mm)	Parça başına Brüt Ağırlık (g)	Net ağırlık (g)
Deco 25W E14 230V BW35 FR	191	154	119	29	19.1
Deco 40W E14 230V BW35 FR	191	154	119	29	19.1

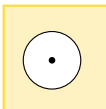
### Duy/ soket

E14



### Yanma konumu

Evrensel





## Buji (B-şekil) Dekoratif Buji Burgulu BW Şeffaf



### Ampul:

- Şeffaf ya da içi buzlu cam türlerinde, burgulu, mum şekilli ve vakumlu ya da gazlı E veya B duylu ampuller

### Özellikleri:

- Işıltılı görüntüler için tasarlanmış şeffaf ampuller

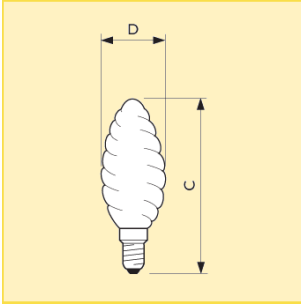
- Renk geriverim endeksi 100 (R<sub>a</sub>)'dür
- Dim edilebilir ve her konumda yanabilir

### Faydaları:

- Cam şamdanların ve duvar apliklerinin şıklığını artırır
- Göz alıcı ve görülebilir filaman, zenginleştirilmiş aydınlatma etkisi yaratan küçük parlak noktalar oluşturur

### Uygulama alanları:

- Evlerde; oturma ve yemek odaları, holler ve çalışma odaları
- Otellerde girişler, restoranlar, yatak odaları, koridorlar, konferans salonları ve fuayeler
- Kulüpler ve sosyal alanlar
- Balo salonları
- Mağazalar ve butikler



Boyutlar (mm)

C	D
max.	nom.
100	35

Tip	Ticari ürün adı						Lümen çıkışı (lm)	Renk geriverim endeksi (R <sub>a</sub> )	Sipariş numarası	
	Ampul gücü	Duy/soket	Gerilim	Ampul şekli	Ampul kavanozu kaplaması	Paketleme türü				Paketleme şekli
Deco	40W	E14	230V	BW35	CL	1CT	4X5F	400	100	8711500... 011657 38

8200607/05

## Buji (B-şekil) Dekoratif Buji Burgulu BW Şeffaf

### Ek teknik veriler

Ürün adı	Ampul kavanozu kaplaması	Enerji Verimliliği Etiketi	Ortalama ömür (h)	Ayarlanabilir	Yanma konumu
Deco 40W E14 230V BW35 CL	Şeffaf	E	1000	evet	EVRENSEL

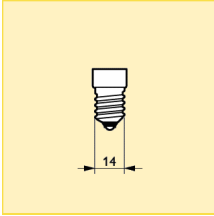
### Lojistik bilgi

Ürün adı	Paketleme türü	Paket tipi tanımı	Dış ambalaj içindeki paket adedi	Paketleme şekli	Paket birimi
Deco 40W E14 230V BW35 CL	1CT	1 Lamp in a Folding Carton	20	4X5F	1

Ürün adı	Paket uzunluğu (mm)	Paket genişliği (mm)	Paket yüksekliği (mm)	Net ağırlık (g)
Deco 40W E14 230V BW35 CL	191	154	119	19

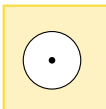
### Duy/ soket

E14



### Yanma konumu

Evrensel



## Buji (B-şekil) Deko Buji Kuğu Boynu BXS35 Buzlu



### Ampul:

- Özel dekoratif mum şekilli, şeffaf, sarı ya da içi buzlu cam ampuller

### Özellikleri:

- Ampul kaplama seçenekleri

- Dim edilebilir ve her konumda yanabilir
- Renk geriverim endeksi 100 (R<sub>a</sub>)'dür

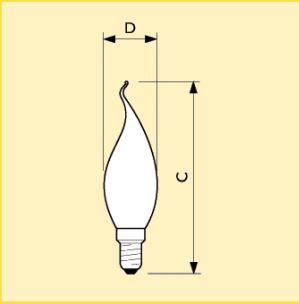
### Faydaları:

- Yaydığı soft ışık sayesinde konforlu ve ferah bir ortam yaratır

### Uygulama alanları:

- Çok çeşitli dekoratif aydınlatma mekanına uygundur

- Evlerde; oturma ve yemek odaları, çalışma odaları ve holler
- Otellerde girişler, restoranlar, yatak odaları, koridorlar, konferans salonları ve fuayeler
- Kulüpler ve sosyal alanlar
- Balo salonları
- Mağazalar ve butikler



Boyutlar (mm)

C	D
max.	nom.
125	35

Tip	Ampul gücü	Duy/soket	Gerilim	Ticari ürün adı				Lümen çıkışı (lm)	Renk geriverim endeksi (R <sub>a</sub> )	Sipariş numarası
				Ampul şekli	Ampul kavanozu kaplaması	Paketleme türü	Paketleme şekli			
Deco	40W	E14	230V	BXS35	FR	1CT	4X5F	370	100	8711500... 175359 38

8200607/05

**Buji (B-şekil)  
Deko Buji Kuğu Boynu BXS35 Buzlu****Ek teknik veriler**

Ürün adı	Ampul kavanozu kaplaması	Enerji Verimliliği Etiketli	Ortalama ömür (h)	Ayarlanabilir	Yanma konumu
Deco 40W E14 230V BXS35 FR	Soft	F	1000	evet	S90

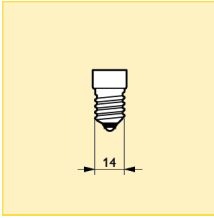
**Lojistik bilgi**

Ürün adı	Paketleme türü	Paket tipi tanımı	Dış ambalaj içindeki paket adedi	Paketleme şekli	Paket birimi
Deco 40W E14 230V BXS35 FR	1CT	1 Lamp in a Folding Carton	20	4X5F	1

Ürün adı	Paket uzunluğu (mm)	Paket genişliği (mm)	Paket yüksekliği (mm)	Parça başına Brüt Ağırlık (g)	Net ağırlık (g)
Deco 40W E14 230V BXS35 FR	206	167	147	34	17.1

**Duy/ soket**

E14

**Yanma konumu**

S90



## Buji (B-şekil) Deko Buji Kuğu Boynu BXS35 Şeffaf



### Ampul:

- Özel dekoratif mum şekilli, şeffaf kavanozlu ampul

### Özellikleri:

- Parlak ışık etkisi yaratır
- Dim edilebilir ve her konumda yanabilir
- Renk geriverim endeksi 100 (R<sub>a</sub>)'dür

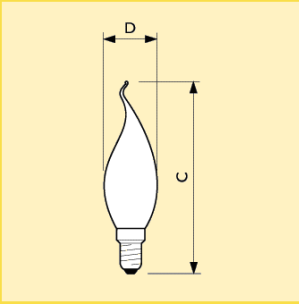
### Faydaları:

- Parlak görünen filamanı mevcut aydınlatma etkisini zenginleştirir

### Uygulama alanları:

- Çok çeşitli aydınlatma mekanına uygundur
- Evlerde; oturma ve yemek odaları, çalışma odaları ve holler

- Otellerde girişler, restoranlar, yatak odaları, koridorlar, konferans salonları ve fuayeler
- Kulüpler ve sosyal alanlar
- Balo salonları
- Mağazalar ve butikler



Boyutlar (mm)

C	D
max.	nom.
125	35

Tip	Ampul gücü	Duy/soket	Gerilim	Ticari ürün adı				Lümen çıkışı (lm)	Renk geriverim endeksi (R <sub>a</sub> )	Sipariş numarası
				Ampul şekli	Ampul kavanozu kaplaması	Paketleme türü	Paketleme şekli			
Deco	40W	E14	230V	BXS35	CL	1CT	4X5F	370	100	8711500... 175809 38

8200607/05

**Buji (B-şekil)  
Deko Buji Kuğu Boynu BXS35 Şeffaf****Ek teknik veriler**

Ürün adı	Ampul kavanozu kaplaması	Enerji Verimliliği Etiketi	Ortalama ömür (h)	Ayarlanabilir	Yanma konumu
Deco 40W E14 230V BXS35 CL	Şeffaf	F	1000	evet	S90

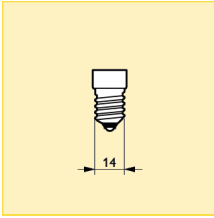
**Lojistik bilgi**

Ürün adı	Paketleme türü	Paket tipi tanımı	Dış ambalaj içindeki paket adedi	Paketleme şekli	Paket birimi
Deco 40W E14 230V BXS35 CL	1CT	1 Lamp in a Folding Carton	20	4X5F	1

Ürün adı	Paket uzunluğu (mm)	Paket genişliği (mm)	Paket yüksekliği (mm)	Parça başına Brüt Ağırlık (g)	Net ağırlık (g)
Deco 40W E14 230V BXS35 CL	206	172	147	31	17.1

**Duy/ soket**

E14

**Yanma konumu**

S90

